



# FICHA TECNICA DE INDICADOR 2021

<b>NOMBRE DEL INDICADOR:</b>	<b>Clave:</b> 60 - IMACUM - 1234	<b>60-PMD 20-21-P6 02-M5-21</b>						
<b>PORCENTAJE DE BENEFICIADOS EN FESTIVALES CULTURALES</b>	<table border="1"> <thead> <tr> <th>TIPO</th> <th>NIVEL</th> <th>DIMENSION</th> </tr> </thead> <tbody> <tr> <td>Gestion</td> <td>Producto</td> <td>Eficacia, Eficiencia y Calidad</td> </tr> </tbody> </table>		TIPO	NIVEL	DIMENSION	Gestion	Producto	Eficacia, Eficiencia y Calidad
TIPO	NIVEL	DIMENSION						
Gestion	Producto	Eficacia, Eficiencia y Calidad						

**1. Liga al PMD:**

Política Pública: 2 - BIENESTAR SOCIAL  
 Estrategia: 2.13 - SERVICIOS CULTURALES, DEPORTIVOS Y RECREATIVOS  
 Línea de Acción: 2.13.1 - POTENCIALIZACION DEL DESARROLLO HUMANO  
 Línea de Acción 2: 2.13.2 - INICIACION Y FORMACION EN LAS DISCIPLINAS ARTISTICAS  
 Línea de Acción 3: No Aplica -  
 Línea de Acción 4: No Aplica -

**2. Estructura Programática:**

Ramo: 60 - Instituto Municipal de Arte y Cultura de Mexicali, Baja California.  
 Unidad Ejecutora: 203 - JEFATURA DE CULTURA POPULAR  
 Finalidad: 2 - DESARROLLO SOCIAL  
 Función: 4 - RECREACION, CULTURA Y OTRAS MANIFESTACIONES SOCIALES  
 SubFunción: 2 - Cultura  
 Programa: 602 -

**3. Objetivo del Indicador:** Medir el porcentaje de población beneficiada a través de festivales culturales de aniversario de comunidades, con la finalidad de conocer la presencia y participación de los habitantes de las colonias en este tipo de actividades culturales.

**4. Interpretación o Lectura:** A mayor porcentaje del indicador, mayor será la presencia y participación de los habitantes de las colonias en festivales culturales de aniversario de comunidades.

**5. Variables:**

CLAVE	DESCRIPCIÓN	UNIDAD DE MEDIDA	FUENTE DE DATOS
BFC	Beneficiados en festivales culturales	BENEFICIADOS	Reporte de beneficiados / Depto. de Culturas Populares
HC	Habitantes de colonias	HABITANTE	INEGI
PBFC	Porcentaje beneficiados en festivales culturales	PORCENTAJE	Indicadores COPLADEMM,SMI

**6. Fórmula:**

$$PBFC = (BFC/HC) * 100$$

**7. Unidad de medida del resultado:** PORCENTAJE

**8. Rango de Valor (SemafORIZACIÓN):**

	AMARILLO	ROJO
0.00 - 2.59	2.60 - 5.99	6.00 - 11.00

**9. Línea base:**



PERIODO	VALOR BASE	VALOR META
ENERO-MARZO	0.00	6.00
ABRIL-JUNIO	0.00	6.00
JULIO-SEP	0.00	6.00
OCT-DIC	0.00	6.00





GOBIERNO  
DE MEXICO

## FICHA TECNICA DE INDICADOR 2021

<b>10. Meta del indicador:</b> >= (Incremento)	<b>Anual 2021:</b> 6.00	<b>Trienio 2021:</b> 6.00
<b>11. Frecuencia de medición:</b> Trimestral		
<b>GLOSARIO Y OBSERVACIONES</b>		
Festivales culturales de aniversario de comunidades: conjunto de presentaciones artísticas, que se realizan en un espacio público con la finalidad de celebrar el aniversario de fundación de la comunidad.		

VALIDACIÓN DEL INDICADOR	
ELABORÓ	AUTORIZÓ
 SERGIO VELA CASTRO Instituto Municipal de Arte y Cultura d	 LIC. RAMÓN GARCÍA YEE Instituto Municipal de Arte y Cultura d







# FICHA TECNICA DE INDICADOR 2021

<b>NOMBRE DEL INDICADOR:</b>	Clave: 60 - IMACUM - 1234	60-PMD 20-21- P602-M5-21																
COLONIAS POPULARES ATENDIDAS	<table border="1" style="width:100%; border-collapse: collapse;"> <tr> <th style="width:33%;">TIPO</th> <th style="width:33%;">NIVEL</th> <th style="width:34%;">DIMENSION</th> </tr> <tr> <td>Gestion</td> <td>Producto</td> <td>Eficacia, Eficiencia y Calidad</td> </tr> </table>		TIPO	NIVEL	DIMENSION	Gestion	Producto	Eficacia, Eficiencia y Calidad										
TIPO	NIVEL	DIMENSION																
Gestion	Producto	Eficacia, Eficiencia y Calidad																
<p><b>1. Liga al PMD:</b>          Política Pública: 2 - BIENESTAR SOCIAL          Estrategia: 2.13 - SERVICIOS CULTURALES, DEPORTIVOS Y RECREATIVOS          Línea de Acción: 2.13.1 - POTENCIALIZACION DEL DESARROLLO HUMANO          Línea de Acción 2: No Aplica -          Línea de Acción 3: No Aplica -          Línea de Acción 4: No Aplica -</p>																		
<p><b>2. Estructura Programática:</b>          Ramo: 60 - Instituto Municipal de Arte y Cultura de Mexicali, Baja California.          Unidad Ejecutora: 203 - JEFATURA DE CULTURA POPULAR          Finalidad: 2 - DESARROLLO SOCIAL          Función: 4 - RECREACION, CULTURA Y OTRAS MANIFESTACIONES SOCIALES          SubFunción: 2 - Cultura          Programa: 602 -</p>																		
<p><b>3. Objetivo del Indicador:</b> Medir el porcentaje de colonias atendidas a través de actividades culturales, con la finalidad de conocer la cobertura en las colonias.</p>																		
<p><b>4. Interpretación o Lectura:</b> A mayor porcentaje del indicador, mayor será la presencia de actividades culturales en las colonias.</p>																		
<p><b>5. Variables:</b></p> <table border="1" style="width:100%; border-collapse: collapse;"> <thead> <tr> <th style="width:10%;">CLAVE</th> <th style="width:40%;">DESCRIPCIÓN</th> <th style="width:20%;">UNIDAD DE MEDIDA</th> <th style="width:30%;">FUENTE DE DATOS</th> </tr> </thead> <tbody> <tr> <td>CA</td> <td>Colonias atendidas</td> <td>COLONIAS</td> <td>Listado de colonias atendidas / Depto. de Culturas Populares, avances POA</td> </tr> <tr> <td>TC</td> <td>Total de Colonias</td> <td>COLONIAS</td> <td>Catastro Mexicali</td> </tr> <tr> <td>PCA</td> <td>Porcentaje de colonias atendidas</td> <td>PORCENTAJE</td> <td>INDICADORES, COPLADEMM, SIM</td> </tr> </tbody> </table>			CLAVE	DESCRIPCIÓN	UNIDAD DE MEDIDA	FUENTE DE DATOS	CA	Colonias atendidas	COLONIAS	Listado de colonias atendidas / Depto. de Culturas Populares, avances POA	TC	Total de Colonias	COLONIAS	Catastro Mexicali	PCA	Porcentaje de colonias atendidas	PORCENTAJE	INDICADORES, COPLADEMM, SIM
CLAVE	DESCRIPCIÓN	UNIDAD DE MEDIDA	FUENTE DE DATOS															
CA	Colonias atendidas	COLONIAS	Listado de colonias atendidas / Depto. de Culturas Populares, avances POA															
TC	Total de Colonias	COLONIAS	Catastro Mexicali															
PCA	Porcentaje de colonias atendidas	PORCENTAJE	INDICADORES, COPLADEMM, SIM															
<b>6. Fórmula:</b>		$PCA = (CA/TC) * 100$																
<b>7. Unidad de medida del resultado:</b> PORCENTAJE																		
<b>8. Rango de Valor (Semaforización):</b>																		
<table border="1" style="margin: auto; border-collapse: collapse;"> <tr> <td style="width:33%; background-color: #cccccc;">0.00 - 2.29</td> <td style="width:33%; background-color: #ffff00; text-align: center;">AMARILLO</td> <td style="width:33%; background-color: #cccccc;">6.30 - 6.80</td> </tr> <tr> <td style="text-align: center;">0.00 - 2.29</td> <td style="text-align: center;">2.30 - 6.29</td> <td style="text-align: center;">6.30 - 6.80</td> </tr> </table>			0.00 - 2.29	AMARILLO	6.30 - 6.80	0.00 - 2.29	2.30 - 6.29	6.30 - 6.80										
0.00 - 2.29	AMARILLO	6.30 - 6.80																
0.00 - 2.29	2.30 - 6.29	6.30 - 6.80																
<b>9. Línea base:</b>																		
<table border="1" style="margin: auto; border-collapse: collapse;"> <thead> <tr> <th style="width:40%;">PERIODO</th> <th style="width:20%;">VALOR BASE</th> <th style="width:20%;">VALOR META</th> </tr> </thead> <tbody> <tr> <td>ENERO-MARZO</td> <td style="text-align: center;">0.00</td> <td style="text-align: center;">2.30</td> </tr> <tr> <td>ABRIL-JUNIO</td> <td style="text-align: center;">0.00</td> <td style="text-align: center;">1.50</td> </tr> <tr> <td>JULIO-SEP</td> <td style="text-align: center;">0.00</td> <td style="text-align: center;">0.73</td> </tr> <tr> <td>OCT-DIC</td> <td style="text-align: center;">0.00</td> <td style="text-align: center;">2.20</td> </tr> </tbody> </table>			PERIODO	VALOR BASE	VALOR META	ENERO-MARZO	0.00	2.30	ABRIL-JUNIO	0.00	1.50	JULIO-SEP	0.00	0.73	OCT-DIC	0.00	2.20	
PERIODO	VALOR BASE	VALOR META																
ENERO-MARZO	0.00	2.30																
ABRIL-JUNIO	0.00	1.50																
JULIO-SEP	0.00	0.73																
OCT-DIC	0.00	2.20																
<b>10. Meta del Indicador:</b>	<b>Anual 2021:</b>	<b>Trienio 2021:</b>																

P



S

# FICHA TECNICA DE INDICADOR 2021



**GOBIERNO  
DE MEXICO**

>= (Incremento)	6.73	6.73
<b>11. Frecuencia de medición:</b> Trimestral		
<b>GLOSARIO Y OBSERVACIONES</b>		
Colonias atendidas. Colonias que fueron atendidas o beneficiadas por los programas o actividades culturales.		

VALIDACIÓN DEL INDICADOR	
ELABORÓ	AUTORIZÓ
 <b>SERGIO VELA CASTRO</b> Instituto Municipal de Arte y Cultura d	 <b>LIC. RAMÓN GARCÍA YEE</b> Instituto Municipal de Arte y Cultura d



# REPORTE DE INDICADOR 2021

Nombre: **PORCENTAJE DE BENEFICIADOS EN FESTIVALES CULTURALES**

Atención:  Municipio  Ciudad  Valle  San Felipe

Liga al PMD: 2 - BIENESTAR SOCIAL  
2.13 - SERVICIOS CULTURALES, DEPORTIVOS Y RECREATIVOS  
2.13.1 - POTENCIALIZACION DEL DESARROLLO HUMANO

Programa:

Dependencia/Entidad: 60 - IMACUM - 1234  
Instituto Municipal de Arte y Cultura de Mexicali, Baja California.

Interpretacion: A mayor porcentaje del indicador, mayor será la presencia y participación de los habitantes de las colonias en festivales culturales de aniversario de comunidades.

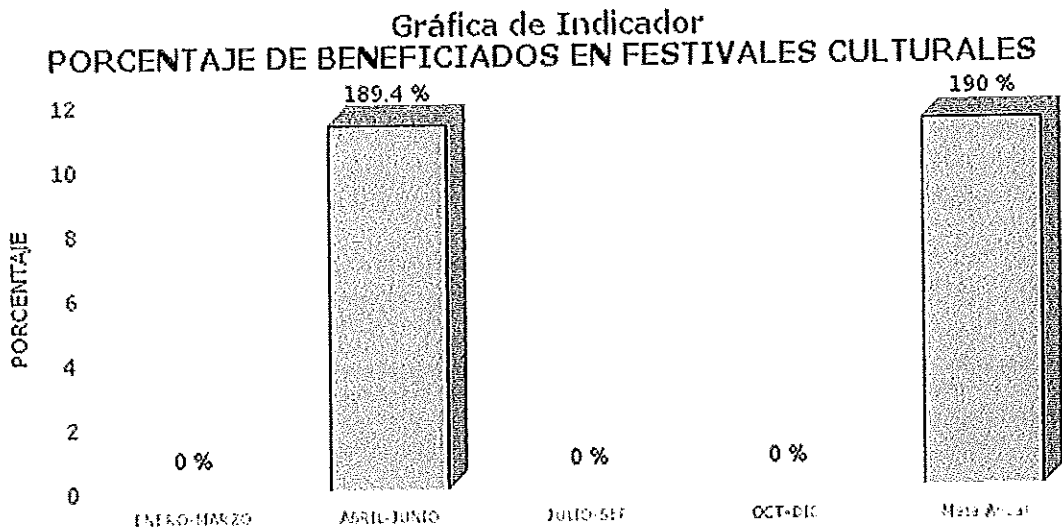
Meta:

	ENERO-MARZO - Avance		ABRIL-JUNIO - Avance		JULIO-SEP - Avance		OCT-DIC - Avance		Constante
META	6		6		6		6		6.0
RESULTADO	0.0	0.0%	11.4	189.4%	0.0	0.0%	0.0	0.0%	11.4   190.0%

Meta Anual: 6

Unidad de Medida: PORCENTAJE

Frecuencia: Trimestral





# REPORTE DE INDICADOR 2021

Desglose de variables con valores capturados al ultimo periodo

CLAVE	DESCRIPCIÓN	PERIODO			
		1	2	3	4
BFC	Beneficiados en festivales culturales	0.00	100.00		
HC	Habitantes de colonias	0.00	830.00		
PBFC	Porcentaje beneficiados en festivales culturales	0.00	11.35	0.00	0.00

Fórmula:

$$PBFC = (BFC/HC) * 100$$



# REPORTE DE INDICADOR 2021

Nombre: **COLONIAS POPULARES ATENDIDAS**

Atención:  Municipio  Ciudad  Valle  San Felipe

Liga al PMD: 2 - BIENESTAR SOCIAL  
2.13 - SERVICIOS CULTURALES, DEPORTIVOS Y RECREATIVOS  
2.13.1 - POTENCIALIZACION DEL DESARROLLO HUMANO

Programa:

Dependencia/Entidad: 60 - IMACUM - 1234  
Instituto Municipal de Arte y Cultura de Mexicali, Baja California.

Interpretacion: A mayor porcentaje del indicador, mayor será la presencia de actividades culturales en las colonias.

Meta:

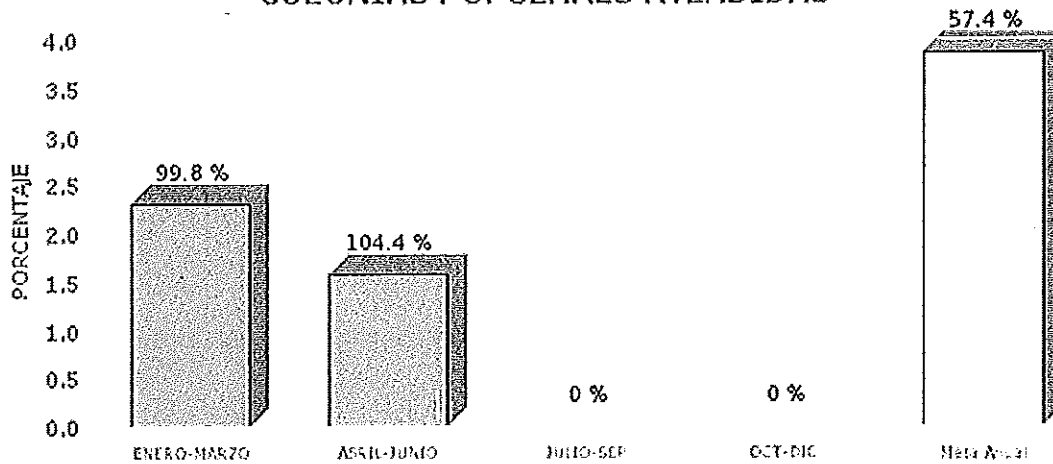
	ENERO-MARZO - Avance		ABRIL-JUNIO - Avance		JULIO-SEP - Avance		OCT-DIC - Avance		Acumulado	
META	2.3		1.5		0.7		2.2		6.7	
RESULTADO	2.3	99.8%	1.6	104.4%	0.0	0.0%	0.0	0.0%	3.9	57.4%

Meta Anual: 6.73

Unidad de Medida: PORCENTAJE

Frecuencia: Trimestral

Gráfica de Indicador COLONIAS POPULARES ATENDIDAS





# REPORTE DE INDICADOR 2021

Desglose de variables con valores capturados al ultimo periodo

CLAVE	DESCRIPCIÓN	PERIODO			
		1	2	3	4
CA	Colonias atendidas	22.00	15.00		
TC	Total de Colonias	958.00	958.00		
PCA	Porcentaje de colonias atendidas	2.30	1.57	0.00	0.00

Fórmula:

$$PCA = (CA/TC) * 100$$